


Malaltia Granulomatosa Crònica

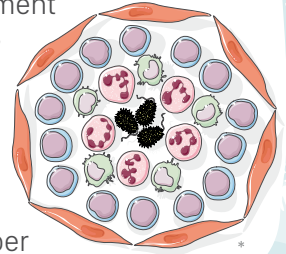
Què és?

És una **immunodeficiència primària (IDP)** que afecta els **fagòcits**, que són cèl·lules encarregades d'eliminar els microbis.



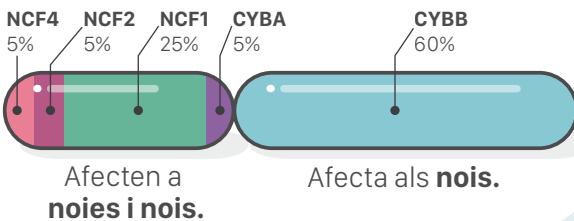
Quina és la causa?

- Els fagòcits que habitualment mengen i destrueixen els bacteris no són capaços d'eliminar-los.
- Els fagòcits demanen reforços a més cèl·lules que els envolten i creen una "bola" (**granuloma**) per intentar contenir la infecció.



Herència

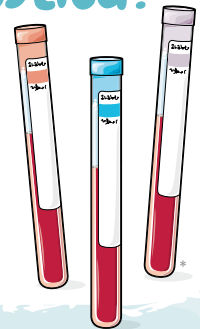
Hi ha **5 defectes genètics** que causen aquesta malaltia:



Com es diagnostica?

Amb una **anàlisi de sang específica**:

- Test d'oxidació: per saber si els fagòcits funcionen bé.
- Estudi genètic i de la família.



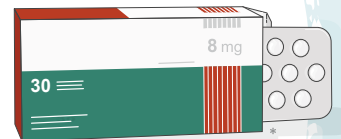
Què pot passar?

- Infeccions als pulmons, pell, fetge, ossos i cervell (per fongs i bacteris).
- Diarrees per inflamació.
- Gingivitis i llagues a la boca.
- Obstrucció urinària.



Com es tracta?

- Medicaments per a les infeccions (antibiòtics, antifúngics).
- Cirurgia per drenar els abscessos.
- Curació amb: trasplantament de progenitors hematopoètics (TPH).



Com cuidar-se?

- Rentar la pell 2 vegades/dia amb sabó desinfectant.
- Mantenir les ungles curtes.
- Higiene oral.
- Evitar la manipulació de terra.
- Evitar zones amb obres (pols).
- Prendre correctament els medicaments que protegeixen de les infeccions.



On trobar més informació

Consultar tots els dubtes a l'**equip mèdic de referència**.

- pidfoundationbcn.org
- cgdsociety.org
- acadip.org
- primaryimmune.org
- ipopi.org
- info4pi.org
- cgdassociation.org